




COMUNI PROVINCIA SONDRIO COLLEGIO CAMERA LOMBARDIA II 2008	VOTI VALIDI CAMERA 2006	VOTI VALIDI CAMERA PROVINCIA DI SONDRIO 2008	VOTI VALIDI CAMERA PROVINCIA DI SONDRIO DIFFERENZA 2006 - 2008						
				2006	2006%	2008	2008%	DIFFERENZA 2006 -2008	DIFFERENZA 2006 -2008
Albaredo S.Marco	256	260	-4	2	0,78	4	1,54	2	0,76
Albosaggia	2.271	2.127	144	41	1,81	103	4,84	62	3,04
Andalo Valtellino	376	368	8	4	1,06	8	2,17	4	1,11
Aprica	1.178	1.159	19	9	0,76	25	2,16	16	1,39
Ardenno	2.135	2.174	-39	21	0,98	65	2,99	44	2,01
Berna	118	105	13	0	0,00	0	0,00	0	0,00
Berbenno	2.921	2.795	126	32	1,10	89	3,18	57	2,09
Bianzone	854	836	18	10	1,17	44	5,26	34	4,09
BORMIO	2.687	2.616	71	34	1,27	72	2,75	38	1,49
Buglio in Monte	1.403	1.420	-17	7	0,50	33	2,32	26	1,83
Caiolo	697	661	36	10	1,43	24	3,63	14	2,20
Campodolcino	765	734	31	7	0,92	19	2,59	12	1,67
Caspoggio	1.059	1.046	13	17	1,61	34	3,25	17	1,65
Castello dell'Acqua	418	422	-4	3	0,72	18	4,27	15	3,55
Castione Andevenno	1.045	1.002	43	7	0,67	21	2,10	14	1,43
Cedrasco	327	325	2	2	0,61	7	2,15	5	1,54
Cercino	486	477	9	3	0,62	6	1,26	3	0,64
CHIAVENNA	4.793	4.714	79	49	1,02	139	2,95	90	1,93
Chiesa in Valmalenco	1.868	1.850	18	30	1,61	74	4,00	44	2,39
Chiuro	1.727	1.674	53	19	1,10	52	3,11	33	1,78
Cino	252	263	-11	1	0,40	0	0,00	-1	-0,40
Civo	711	700	11	11	1,55	12	1,71	1	0,63
Colorina	993	973	20	8	0,81	22	2,26	14	1,46
Cosio Valtellino	3.554	3.552	2	45	1,27	136	3,83	81	2,28
Dazio	280	279	1	5	1,79	19	6,81	14	5,02
Delebio	2.000	1.932	68	26	1,30	64	3,31	38	2,01
Dubino	2.047	2.043	4	29	1,42	63	3,08	34	1,67
Faedo Valtellino	386	371	15	3	0,78	10	2,70	7	1,92
Forcola	582	571	11	2	0,34	16	2,80	14	2,46
Fusine	470	436	34	5	1,06	6	1,38	1	0,31
Gerola Alta	157	150	7	3	1,91	12	8,00	9	6,09
Gordona	1.229	1.223	6	5	0,41	35	2,86	30	2,45
Grosio	3.227	3.226	1	34	1,05	90	2,79	56	1,74
Grosotto	1.059	1.030	29	10	0,94	29	2,82	19	1,87
Lanzada	945	895	50	11	1,16	32	3,58	21	2,41
Livigno	3.256	3.236	20	21	0,64	79	2,44	58	1,80
Lovero	463	415	48	5	1,08	12	2,89	7	1,81
Madesimo	408	396	12	1	0,25	12	3,03	11	2,79
Mantello	497	494	3	3	0,60	11	2,23	8	1,62
Mazzo	715	709	6	9	1,26	33	4,65	24	3,40
Mello	622	625	-3	1	0,16	9	1,44	8	1,28
Menarola	26	34	-8	0	0,00	1	2,94	1	2,94
Mese	1.122	1.121	1	14	1,25	21	1,87	7	0,63
Montagna	2.089	2.008	81	28	1,34	67	3,34	39	2,00
MORBEGNO	7.942	7.708	234	110	1,39	321	4,16	211	2,78
Novate Mezzola	1.165	1.178	-13	11	0,94	27	2,29	16	1,35
Pedesina	28	27	1	0	0,00	0	0,00	0	0,00
Piantedo	845	835	10	17	2,01	26	3,11	9	1,10
Piateda	1.689	1.581	108	21	1,24	40	2,53	19	1,29
Piuro	1.284	1.289	-5	24	1,87	46	3,57	22	1,70
Poggiridenti	1.338	1.273	65	17	1,27	36	2,83	19	1,56
Ponte in Valtellina	1.499	1.497	2	22	1,47	40	2,67	18	1,20
Postalesio	410	413	-3	8	1,95	17	4,12	9	2,17
Prata Camportaccio	1.833	1.799	34	26	1,42	55	3,06	29	1,64
Rasara	218	218	0	3	1,38	6	2,75	3	1,38
Rogolo	364	362	2	1	0,27	13	3,59	12	3,32
Samolaco	1.923	1.966	-43	14	0,73	38	1,93	24	1,20
San Giacomo Filippo	312	312	0	3	0,96	5	1,60	2	0,64
Sernio	314	281	33	2	0,64	2	0,71	0	0,07
Sondalo	2.906	2.643	263	50	1,72	103	3,90	53	2,18
SONDRIO	14.792	14.440	352	260	1,76	554	3,84	294	2,08
Spriana	70	69	1	0	0,00	2	2,90	2	2,90
Talamona	3.017	2.994	23	39	1,29	122	4,07	83	2,78
Tartano	169	157	12	1	0,59	3	1,91	2	1,32
Teglio	3.099	3.190	-91	58	1,87	125	3,92	67	2,05
TIRANO	6.033	5.864	169	118	1,96	307	5,24	189	3,28
Torre S.Maria	584	556	28	9	1,54	20	3,60	11	2,06
Tovo S.Agata	394	387	7	2	0,51	8	2,07	6	1,56
Traona	1.536	1.547	-11	23	1,50	51	3,30	28	1,80
Tresivio	1.395	1.348	47	29	2,08	66	4,90	37	2,82
Valdidentro	2.619	2.630	-11	34	1,30	84	3,19	50	1,90
Valdisotto	2.176	2.126	50	19	0,87	65	3,06	46	2,18
Valfurva	1.807	1.796	11	19	1,05	47	2,62	28	1,57
Valmasino	662	646	16	4	0,60	21	3,25	17	2,65
Verceia	713	703	10	6	0,84	16	2,28	10	1,43
Vervio	155	144	11	1	0,65	2	1,39	1	0,74
Villa di Chiavenna	735	696	39	13	1,77	19	2,73	6	0,96
Villa di Tirano	1.988	1.914	74	24	1,21	93	4,86	69	3,65
TOTALI	120.488	118.036	2.452	1.575	1,31	4.008	3,40	2.433	2,09