







COMUNI PROVINCIA SONDRIO COLLEGIO SENATO LOMBARDIA 2008	VOTI VALIDI SENATO 2006	VOTI VALIDI 2008	VOTI VALIDI DIFFERENZA 2006 -2008						
				2006	2006%	2008	2008%	DIFFERENZA 2008 -2006	DIFFERENZA % 2008 -2006
ALBAREDO PER S.MARCO	223	230	7	5	2,24	15	6,52	10	4,28
ALBOSAGGIA	2.074	1.954	-120	75	3,62	64	3,28	-11	-0,34
ANDALO VALTELLINO	349	335	-14	15	4,30	9	2,69	-6	-1,61
APRICA	1.067	1.055	-12	66	6,19	50	4,74	-16	-1,45
ARDENNO	1.928	1.971	43	130	6,74	87	4,41	-43	-2,33
BEMA	110	101	-9	5	4,55	4	3,96	-1	-0,59
BERBENNO DI VALTELLINA	2.646	2.563	-83	145	5,48	110	4,29	-35	-1,19
BIANZONE	749	751	2	20	2,67	19	2,53	-1	-0,14
BORMIO	2.490	2.419	-71	209	8,39	113	4,67	-96	-3,72
BUGLIO IN MONTE	1.289	1.301	12	136	10,55	169	12,99	33	2,44
CAIOLO	657	616	-41	27	4,11	22	3,57	-5	-0,54
CAMPODOLCINO	689	667	-22	51	7,40	28	4,20	-23	-3,20
CASPOGGIO	941	937	-4	181	19,23	152	16,22	-29	-3,01
CASTELLO DELL'ACQUA	388	395	7	4	1,03	7	1,77	3	0,74
CASTIONE ANDEVENNO	949	917	-32	43	4,53	27	2,94	-16	-1,59
CEDRASCO	299	299	0	20	6,69	11	3,68	-9	-3,01
CERCINO	442	440	-2	17	3,85	15	3,41	-2	-0,44
CHIAVENNA	4.386	4.360	-26	263	6,00	231	5,30	-32	-0,70
CHIESA IN VALMALENCO	1.703	1.688	-15	104	6,11	69	4,09	-35	-2,02
CHIURO	1.587	1.543	-44	90	5,67	59	3,82	-31	-1,85
CINO	229	234	5	3	1,31	6	2,56	3	1,25
CIVO	635	627	-8	29	4,57	23	3,67	-6	-0,90
COLORINA	911	909	-2	87	9,55	62	6,82	-25	-2,73
COSIO VALTELLINO	3.202	3.225	23	161	5,03	127	3,94	-34	-1,09
DAZIO	260	261	1	9	3,46	7	2,68	-2	-0,78
DELEBIO	1.816	1.766	-50	133	7,32	105	5,95	-28	-1,38
DUBINO	1.902	1.898	-4	97	5,10	63	3,32	-34	-1,78
FAEDO VALTELLINO	342	345	3	21	6,14	11	3,19	-10	-2,95
FORCOLA	533	525	-8	49	9,19	32	6,10	-17	-3,10
FUSINE	435	398	-37	15	3,45	1	0,25	-14	-3,20
GEROLA ALTA	150	146	-4	11	7,33	7	4,79	-4	-2,54
GORDONA	1.106	1.116	10	62	5,61	59	5,29	-3	-0,32
GROSIO	2.858	2.886	28	200	7,00	131	4,54	-69	-2,46
GROSOTTO	961	945	-16	56	5,83	43	4,55	-13	-1,28
LANZADA	860	822	-38	67	7,79	86	10,46	19	2,67
LIVIGNO	2.835	2.840	5	229	8,08	111	3,91	-118	-4,17
LOVERO	420	384	-36	26	6,19	14	3,65	-12	-2,54
MADESIMO	382	368	-14	32	8,38	23	6,25	-9	-2,13
MANTELLIO	458	451	-7	25	5,46	8	1,77	-17	-3,68
MAZZO DI VALTELLINA	646	643	-3	40	6,19	27	4,20	-13	-1,99
MELLO	574	564	-10	58	10,10	11	1,95	-47	-8,15
MENAROLA	25	33	8	4	16,00	2	6,06	-2	-9,94
MESE	1.016	1.034	18	89	8,76	60	5,80	-29	-2,96
MONTAGNA IN VALTELLINA	1.925	1.856	-69	112	5,82	87	4,69	-25	-1,13
MORBEGNO	7.267	7.131	-136	387	5,33	279	3,91	-108	-1,41
NOVATE MEZZOLA	1.075	1.083	8	49	4,56	57	5,26	8	0,71
PEDESINA	27	28	1	2	7,41	4	14,29	2	6,88
PIANTEDO	749	762	13	54	7,21	34	4,46	-20	-2,75
PIATEDA	1.546	1.456	-90	54	3,49	46	3,16	-8	-0,33
PIURO	1.149	1.140	-9	81	7,05	67	5,88	-14	-1,17
POGGIRIDENTI	1.218	1.173	-45	58	4,76	34	2,90	-24	-1,86
PONTE IN VALTELLINA	1.362	1.380	18	58	4,26	58	4,20	0	-0,06
POSTALESIO	382	391	9	17	4,45	14	3,58	-3	-0,87
PRATA CAMPORACCIO	1.675	1.651	-24	90	5,37	58	3,51	-32	-1,86
RASURA	203	201	-2	13	6,40	10	4,98	-3	-1,43
ROGOLO	333	333	0	19	5,71	13	3,90	-6	-1,80
SAMOLACO	1.748	1.784	36	94	5,38	46	2,58	-48	-2,80
SAN GIACOMO FILIPPO	284	279	-5	13	4,58	8	2,87	-5	-1,71
SERNIO	279	262	-17	12	4,30	15	5,73	3	1,42
SONDALO	2.681	2.435	-246	118	4,40	107	4,39	-11	-0,01
SONDRIO	13.733	13.415	-318	901	6,56	687	5,12	-214	-1,44
SPRIANA	62	61	-1	2	3,23	2	3,28	0	0,05
TALAMONA	2.759	2.743	-16	137	4,97	102	3,72	-35	-1,25
TARTANO	166	146	-20	17	10,24	11	7,53	-6	-2,71
TEGLIO	2.825	2.932	107	91	3,22	83	2,83	-8	-0,39
TIRANO	5.546	5.432	-114	324	5,84	201	3,70	-123	-2,14
TORRE DI SANTA MARIA	519	506	-13	23	4,43	21	4,15	-2	-0,28
TOVO DI SANT'AGATA	354	357	3	15	4,24	12	3,36	-3	-0,88
TRAONA	1.380	1.399	19	65	4,71	43	3,07	-22	-1,64
TRESIVIO	1.286	1.257	-29	70	5,44	39	3,10	-31	-2,34
VALDIDENTRO	2.318	2.327	9	278	11,99	140	6,02	-138	-5,98
VALDISOTTO	1.976	1.939	-37	115	5,82	65	3,35	-50	-2,47
VALFURVA	1.616	1.626	10	164	10,15	96	5,90	-68	-4,24
VAL MASINO	599	586	-13	40	6,68	29	4,95	-11	-1,73
VERCEIA	657	653	-4	41	6,24	30	4,59	-11	-1,65
VERVIO	149	133	-16	6	4,03	5	3,76	-1	-0,27
VILLA DI CHIAVENNA	668	626	-42	36	5,39	43	6,87	7	1,48
VILLA DI TIRANO	1.817	1.768	-49	78	4,29	57	3,22	-21	-1,07
TOTALI	109.855	108.213	-1.642	6.743	6,14	4.883	4,51	-1.860	-1,63