







COMUNI PROVINCIA SONDRIO COLLEGIO CAMERA LOMBARDIA II 2008	VOTI VALIDI CAMERA 2006	VOTI VALIDI CAMERA PROVINCIA DI SONDRIO 2008	VOTI VALIDI CAMERA PROVINCIA DI SONDRIO DIFFERENZA 2006-2008						
				2006	2006%	2008	2008%	DIFFERENZA 2008 - 2006	% 2008-2006
Albaredo S.Marco	256	260	4	10	3,91	14	5,38	4	1,48
Albosaggia	2.271	2.127	-144	76	3,35	68	3,20	-8	-0,15
Andalo Valtellino	376	368	-8	24	6,38	10	2,72	-14	-3,67
Aprica	1.178	1.159	-19	80	6,79	50	4,31	-30	-2,48
Ardenno	2.135	2.174	39	161	7,54	94	4,32	-67	-3,22
Bema	118	105	-13	7	5,93	4	3,81	-3	-2,12
Berbenno	2.921	2.795	-126	170	5,82	117	4,19	-53	-1,63
Bianzone	854	836	-18	22	2,58	17	2,03	-5	-0,54
<b>BORMIO</b>	<b>2.687</b>	<b>2.616</b>	<b>-71</b>	<b>261</b>	<b>9,71</b>	<b>125</b>	<b>4,78</b>	<b>-136</b>	<b>-4,94</b>
Buglio in Monte	1.403	1.420	17	143	10,19	138	9,72	-5	-0,47
Caiolo	697	661	-36	30	4,30	21	3,18	-9	-1,13
Campodolcino	765	734	-31	58	7,58	26	3,54	-32	-4,04
Caspoggio	1.059	1.046	-13	205	19,36	160	15,30	-45	-4,06
Castello dell'Acqua	418	422	4	11	2,63	8	1,90	-3	-0,74
Castione Andevenno	1.045	1.002	-43	46	4,40	32	3,19	-14	-1,21
Cedrasco	327	325	-2	25	7,65	14	4,31	-11	-3,34
Cercino	486	477	-9	21	4,32	16	3,35	-5	-0,97
<b>CHIAVENNA</b>	<b>4.793</b>	<b>4.714</b>	<b>-79</b>	<b>308</b>	<b>6,43</b>	<b>247</b>	<b>5,24</b>	<b>-61</b>	<b>-1,19</b>
Chiesa in Valmalenco	1.868	1.850	-18	127	6,80	72	3,89	-55	-2,91
Chiuro	1.727	1.674	-53	101	5,85	63	3,76	-38	-2,08
Cino	252	263	11	4	1,59	5	1,90	1	0,31
Civo	711	700	-11	32	4,50	25	3,57	-7	-0,93
Colorina	993	973	-20	94	9,47	89	9,15	-5	-0,32
Cosio Valtellino	3.554	3.552	-2	186	5,23	151	4,25	-35	-0,98
Dazio	280	279	-1	11	3,93	6	2,15	-5	-1,78
Delebio	2.000	1.932	-68	158	7,90	115	5,95	-43	-1,95
Dubino	2.047	2.043	-4	109	5,32	64	3,13	-45	-2,19
Faedo Valtellino	386	371	-15	19	4,92	12	3,23	-7	-1,69
Forcola	582	571	-11	63	10,82	32	5,60	-31	-6,22
Fusine	470	436	-34	20	4,26	13	2,98	-7	-1,27
Gerola Alta	157	150	-7	14	8,92	7	4,67	-7	-4,25
Gordona	1.229	1.223	-6	82	6,67	63	5,15	-19	-1,52
Grosio	3.227	3.226	-1	241	7,47	133	4,12	-108	-3,35
Grosotto	1.059	1.030	-29	55	5,19	41	3,98	-14	-1,21
Lanzada	945	895	-50	86	9,10	98	10,95	12	1,85
Livigno	3.256	3.236	-20	266	8,17	139	4,30	-127	-3,87
Lovero	463	415	-48	18	3,89	19	4,58	1	0,69
Madesimo	408	396	-12	36	8,82	24	6,06	-12	-2,76
Mantello	497	494	-3	23	4,63	7	1,42	-16	-3,21
Mazzo	715	709	-6	43	6,01	26	3,67	-17	-2,35
Mello	622	625	3	62	9,97	10	1,60	-52	-6,37
Menarola	26	34	8	5	19,23	3	8,82	-2	-10,41
Mese	1.122	1.121	-1	104	9,27	65	5,80	-39	-3,47
Montagna	2.089	2.008	-81	137	6,56	96	4,78	-41	-1,78
<b>MORBEGNO</b>	<b>7.942</b>	<b>7.708</b>	<b>-234</b>	<b>452</b>	<b>5,69</b>	<b>312</b>	<b>4,05</b>	<b>-140</b>	<b>-1,64</b>
Novate Mezzola	1.165	1.178	13	62	5,32	46	3,90	-16	-1,42
Pedesina	28	27	-1	2	7,14	2	7,41	0	0,26
Piantedo	845	835	-10	56	6,63	36	4,31	-20	-2,32
Piateda	1.689	1.581	-108	62	3,67	46	2,91	-16	-0,76
Piuro	1.284	1.289	5	96	7,48	71	5,51	-25	-1,97
Poggiridenti	1.338	1.273	-65	68	5,08	38	2,99	-30	-2,10
Ponte in Valtellina	1.499	1.497	-2	63	4,20	49	3,27	-14	-0,93
Postalesio	410	413	3	19	4,63	14	3,39	-5	-1,24
Prata Camportaccio	1.833	1.799	-34	104	5,67	67	3,72	-37	-1,95
Rasura	218	218	0	14	6,42	10	4,59	-4	-1,83
Rogolo	364	362	-2	28	7,69	17	4,70	-11	-3,00
Samolaco	1.923	1.966	43	111	5,77	46	2,34	-65	-3,43
San Giacomo Filippo	312	312	0	15	4,81	9	2,88	-6	-1,92
Sernio	314	281	-33	15	4,78	14	4,98	-1	0,21
Sondalo	2.906	2.643	-263	123	4,23	111	4,20	-12	-0,03
<b>SONDRIO</b>	<b>14.792</b>	<b>14.440</b>	<b>-352</b>	<b>1.009</b>	<b>6,82</b>	<b>743</b>	<b>5,15</b>	<b>-266</b>	<b>-1,58</b>
Spriana	70	69	-1	4	5,71	2	2,90	-2	-2,82
Talamona	3.017	2.994	-23	151	5,00	127	4,24	-24	-0,75
Tartano	169	157	-12	19	11,24	13	8,28	-6	-2,96
Teglio	3.099	3.190	91	103	3,32	85	2,66	-18	-0,66
<b>TIRANO</b>	<b>6.033</b>	<b>5.864</b>	<b>-169</b>	<b>343</b>	<b>5,69</b>	<b>218</b>	<b>3,72</b>	<b>-125</b>	<b>-1,97</b>
Torre S.Maria	584	556	-28	33	5,65	26	4,68	-7	-0,97
Tovo S.Agata	394	387	-7	19	4,82	12	3,10	-7	-1,72
Traona	1.536	1.547	11	84	5,47	51	3,30	-33	-2,17
Tresivio	1.395	1.348	-47	76	5,45	44	3,26	-32	-2,18
Valdidentro	2.619	2.630	11	313	11,95	156	5,93	-157	-6,02
Valdisotto	2.176	2.126	-50	136	6,25	73	3,43	-63	-2,82
Valfurva	1.807	1.796	-11	188	10,40	103	5,73	-85	-4,67
Valmasino	662	646	-16	35	5,29	33	5,11	-2	-0,18
Verceia	713	703	-10	39	5,47	37	5,26	-2	-0,21
Vervio	155	144	-11	4	2,58	7	4,86	3	2,28
Villa di Chiavenna	735	696	-39	49	6,67	50	7,18	1	0,52
Villa di Tirano	1.988	1.914	-74	93	4,68	68	3,55	-25	-1,13
<b>TOTALI</b>	<b>120.488</b>	<b>118.036</b>	<b>-2.452</b>	<b>7.742</b>	<b>6,43</b>	<b>5.275</b>	<b>4,47</b>	<b>-2.467</b>	<b>-1,96</b>